


Возраст 7-8 лет  
Год занятий – первый



Цикл 1

## Учись благодарить

### Урок № 3

Тема **Будь благодарным людям**

**Цель** Объяснить детям, как важно в жизни быть благодарным  
**Библейский источник** 1 Фессалоникийцам 5:18; Луки 17:11-19  
**Золотой стих** **«За всё благодарите: ибо такова о вас воля Божия во Христе Иисусе»** 1 Фессалоникийцам 5 глава 18 стих  
**Практическая цель** Побудить детей выразить свою благодарность Богу и людям.

#### ХОД УРОКА

*Приветствие*

*Приглашение к молитве*

*Молитва*

*Пение*

**Опрос домашнего задания**

**Повторение темы** ИГРА «Соберём домик»



Ученикам раздать по желанию детали разрезанного «дома». *Приложение № 1.* Учитель задает этим ученикам вопросы. Если ответ верный, тогда они прикрепляют детали домика на доску. Если ответ неверный, или ученик не может ответить, тогда ему помогают те, у кого нет деталей домика. Правильный ответ дает право ребенку прикрепить эту деталь дома на доске.

#### Вопросы

- 1 За что нужно Бога благодарить? *Бога нужно благодарить за все*
- 2 Нужно ли благодарить Бога за родителей? Почему? *Да. Они даны Богом, чтобы заботиться о детях.*
- 3 Имя сына Ионафана. *Мемфивосфей*
- 4 Почему Мемфивосфей был хромым? *Нянька, взяв его, побежала. И когда она бежала, он упал и стал хромым.*
- 5 Кто тебе дает здоровье? *Бог*
- 6 Что дает Иисус Христос людям? *Прощение, спасение*
- 7 За чьи грехи Иисус Христос умер на кресте? *За грехи всех людей.*

**Повторение золотого стиха** 2 Фессалоникийцам 1 глава 3 стих

Детям раздаются картинки золотого стиха прошлого урока. *Прил. № 5 урок № 2.* Дети по очереди называют по слову из стиха и с помощью учителя прикрепляют картинку с этим словом к доске, продолжая так, пока не расскажут весь стих. Повторить золотой стих всем вместе несколько раз.

**Проверка практического задания** Проверяется заполнение рабочего листа в тетради.

**Оценочная система** Описание во 2-м уроке – раскрашивание грибов.

*Пение*

### *Вступление*

Оля жила вдвоем с мамой. Денег, которые зарабатывала мама, хватало на самое необходимое, а Оле так хотелось иметь большую красивую куклу, которая стоила немало денег. И вот однажды в день её рождения тетя подарила ей эту красивую куклу. Оля была настолько рада, что забыла поблагодарить тетю, а сразу же побежала играть с ней. Конечно, это очень плохо, что Оля забыла поблагодарить тетю.

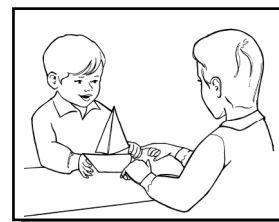
Библия учит нас всегда быть благодарными.

### *Тема                    **Будь благодарным людям***

Друзья, а вы не забываете благодарить своих друзей за подарки? Какие вы говорите слова? *Ответы детей.*

Чаще всего употребляются два слова, с помощью которых люди выражают свою признательность. Это «благодарю» и «спасибо». Эти слова выражают благодарность, признание добра, внимания, услуги.

Маленький Сережа пытался сделать из бумаги кораблик, но у него никак не получалось. Он уже стал переживать. Это увидел старший брат Вадим. Он быстро подсел к Сергею и помог сделать кораблик. *Прил. № 2.*



- Спасибо! – сияя от радости, сказал Сережа. Он был очень рад и благодарен брату за помощь.

Дети, у многих из вас, наверное, тоже есть старшие братья и сестры, которые во многом помогают вам, а также играют с вами. Благодарите ли вы их за **внимание и помощь**? Ваши родные и близкие будут очень рады вашим добрым словам.

Когда Катя заболела воспалением легких, мама не стала отдавать ее в больницу, а решила сама ухаживать за ней. Она готовила дочери горячее питье, ставила горчичники и банки, поила лекарствами. Ночью, когда у девочки была температура, мама сидела возле нее и делала ей компрессы, и скоро Катя поправилась. *Прил. № 3.* Она была очень благодарна своей маме!



Однажды Катя подошла к маме, обняла ее и сказала: «Милая мамочка, я люблю тебя и очень благодарю за твою заботу».

Как вы думаете, маме приятно было слышать такие слова? *Ответы детей.* Учитесь и вы говорить слова благодарности вашим родителям.


В семье Логиновых было девять детей. Родители с детства учили их быть добрыми, вежливыми, уважать старших, помогать тем, кто нуждается в помощи. В этой семье дети всегда после еды и общей молитвы говорили своей маме «благодарю», ведь она так заботилась и старалась вкусно накормить их.

Друг, а ведь твоя мама тоже старается тебя вкусно накормить. Благодарить ли ты ее, когда поешь? Если ты этого не делаешь, тогда начните сегодня.

Если вы пришли в гости и вас там пригласили к столу поесть, после еды нужно благодарить хозяев? *Ответы детей.* Правильно, нужно. Друзья, не забывайте благодарить.

Мы должны благодарить не только наших родных, но и другие люди тоже должны слышать слова благодарности от нас.

Саша шел к своему другу. Неожиданно ему преградили дорогу незнакомые мальчишки. *Прил. № 3.* Но тут мимо проходил незнакомый мужчина. Он не остался равнодушным и пришел Саше на помощь. «*Благодарю вас, дяденька,*» - произнес признательный мальчик. Он понимал, что если бы не эта защита, не миновать ему беды.



Будьте благодарны незнакомым людям, если они вам в чем-то помогают, подсказывают, защищают вас.

Но скажите, дети, кого мы должны всегда благодарить в первую очередь? *Ответы детей.* Правильно, Бога, потому что Бог всегда заботится о нас: посылает хлеб и одежду в свое время, исцеляет и учит нас, защищает от опасности, помогает идти правильным путем.

Машенька и Кирилл приехали отдохнуть к бабушке в деревню. Однажды они пошли в лес за грибами и заблудились. Дети испугались, когда поняли, что они не могут найти правильный путь. Тогда они решили обратиться к своему Небесному Отцу за помощью. И Бог не заставил долго ждать, через некоторое время их нашел лесник, который помог детям добраться до дома. А дома дети вместе с бабушкой благодарили Бога за охрану и помощь.

Бога мы должны за все благодарить. Так учит нас Божье Слово *1 Фессалоникийцам 5:18: «За всё благодарите...»* Это значит, мы должны иметь благодарное сердце. Почему это необходимо? Потому что Иисус сказал, что все исходит из сердца человека. Если у тебя есть благодарность в сердце, то это будет и в твоих словах. А если в сердце нет благодарности, тогда очень трудно говорить «благодарю».

Библия рассказывает нам такую историю.

Однажды к Иисусу подошли 10 неизлечимо больных людей, они болели проказой. Они попросили Иисуса, чтобы Он исцелил их. Иисус сказал, чтобы они пошли и показали священнику, как требовал закон того времени. Священник осматривал таких людей и, если это было возможно, разрешал им возвращаться к своим семьям.

1

И когда эти десять прокаженных человек пошли к священнику, то, идя дорогою, они заметили, что стали здоровыми. Тогда один из них вернулся, чтобы поблагодарить Иисуса. Только один из десяти! Тогда Иисус спросил: «*А где же девять?*» Этим Он хотел сказать о необходимости благодарить. *Прил. № 2.*

9

Хорошо, если ты с детства научишься благодарить Бога и людей, тогда ты сможешь быть благодарным до конца своей жизни, как это было с Леной и Алешей Марченко.

Мама с детства учила их всегда быть благодарными и выражать свою благодарность словами «благодарю» или «спасибо». Прошло много лет, дети выросли и стали взрослыми, но благодарные сердца у них осталось навсегда. Людям было приятно с ними общаться.

Друг, будь и ты всегда благодарным Богу и людям за то, что они делают для тебя. Чаще говори эти прекрасные слова «благодарю» или «спасибо». Благодарных людей благословляет Бог. Библия говорит: *«Господом утверждаются стопы такого человека, и Он благоволит к пути его».* Псалом 36 стих 23.

Молитва

Пение

### Разучивание золотого стиха


Друзья, мы всегда должны за все благодарить Бога, и людям говорить слова благодарности.

Приложение № 4

**«За всё благодарите:  
ибо такова о вас воля Божия  
во Христе Иисусе»**

1 Фессалоникийцам 5 глава 18 стих

Учитель прикрепляет на доске  
приготовленные картинки из приложения



**ибо такова о вас воля Божия  
во Христе Иисусе**

### Разучивание песни

Приложение «Песни» № 2

**«Благодарим, Господь»** 3 и 4 куплеты

Если есть время, учитель предлагает детям выполнить задание в рабочем листе тетради.

## Домашнее задание

Выполняется с родителями

1. Выучить золотой стих. 1 Фессалоникийцам 5 глава 18 стих
2. Читать: Евангелие от Луки 17 глава 11-19 стихи
3. Заполнить рабочий лист тетради.

оценка



1 год 3 урок Возраст 7-8 лет

- Друзья, помните, Бог любит вас. Господь желает, чтобы вы были благодарными, чаще говорили слова «благодарю» и «спасибо».

Заключительная молитва

**- На этом наш урок закончен. С Господом!**